


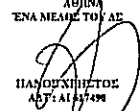
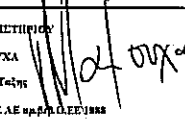
ΑΣΣ ΣΥΣΤΗΜΑΤΑ ΠΛΗΡΟΦΟΡΙΚΗΣ Α.Ε.

ΓΕΩΡΓΙΑΝΝΟΣ ΣΠΥΡΟΣ ΔΕΚΕΜΒΡΙΟΥ 2014 8η ΕΤΑΙΡΙΚΗ ΧΡΗΣΗ (1/1/2014 - 31/12/2014) ΑΡ ΜΑΕ 6000701/1/06/38

	Ποσό κλεισίματος χρήσης 2014			Ποσό κλεισίματος χρήσης 2013			Ποσό κλεισίματος 2014	Ποσό κλεισίματος 2013
	Αξία Κλίσης	Αποβλήτων	Αναμ. Αξία	Αξία Κλίσης	Αποβλήτων	Αναμ. Αξία		
ΕΝΕΡΓΗΤΙΚΟ								
Β. ΕΞΟΛΟΓΩΜΕΝΑ								
1. Εξόλιξη Πρωτότυπων & Α' Εργασιών	3.866,68	3.866,68	0,00	3.866,68	3.866,68	0,00		
4. Αξία ελλείψεως εργασιολογίας	15.498,69	15.484,09	14,60	12.409,60	13.338,93	399,76		
	<u>19.365,37</u>	<u>19.350,77</u>	<u>14,60</u>	<u>19.365,37</u>	<u>19.005,61</u>	<u>399,76</u>		
Γ. ΠΑΡΟΝΤΑ ΕΝΕΡΓΗΤΙΚΑ								
1. Κέρδη Επενδύσεων και Διακρατημένων Έργων	62.500,00	62.499,99	0,01	62.500,00	60.416,67	2.083,33		
4. Μηχανήματα & Α.Εξοπλισμός	7.549,84	4.597,41	912,41	7.549,84	5.641,44	1.904,41		
6. Έπιπλα και λοιπά εξοπλιστικά	38.124,71	37.236,79	887,92	38.124,71	36.434,27	1.690,44		
Σύνολο Απορρυθμιζόμενων (ΠΗ)	<u>108.174,55</u>	<u>106.334,19</u>	<u>1.800,34</u>	<u>108.174,55</u>	<u>102.486,38</u>	<u>4.678,18</u>		
1.834,94								
ΙΙΙ. ΥΛΙΚΑ & Α.ΜΕΤΑΦΟΡΑ ΑΝΤΑ								
1. Στοιμχεία σε συνδεδεμένες επιχειρήσεις			82.000,00			82.000,00		
7. Λοιπά Μεταφορεύσιμα υαλίστρια			7.236,00			7.236,00		
			<u>89.236,00</u>			<u>89.236,00</u>		
Σύνολο κλεισίματος επενδύσεων (ΠΗ+ΓΙ)			<u>91.076,34</u>			<u>94.814,18</u>		
Δ. ΚΥΚΛΟΦΟΡΟΥΝΤΑ ΕΝΕΡΓΗΤΙΚΑ								
Ι. Αποθέματα								
1. Εμπορεύματα		48.689,00			0,00			
2. Προβλεπόμενα έσοδα & ημετέλεστα υποχρεώσεις & υποχρεώματα			0,00		0,00			
3. Πρώτες & βοηθητικές ύλες - Αποθέματα υλικών Αποθεμάτων & ελλείψεως εργασιολογίας			0,00		0,00			
5. Προκαταβλητές για αγορά υποδομικών			20.036,50		13.961,30			
			<u>68.745,50</u>		<u>13.961,30</u>			
ΙΙ. Δανειστής								
1. Πάθητες	410.647,38			522.216,66				
Μείον: Προβλεπόμενα	7.871,83	402.775,75		7.871,83	514.344,83			
2. Γραμμάτια Επενδυτών	130.000,00			130.000,00				
Μείον: Προβλεπόμενα	18.173,85	74.826,15		18.173,85	74.826,15			
2γ. Γραμμάτια Επενδυτών σε τρίτους	746.300,00			746.300,00				
Μείον: Προβλεπόμενα	746.300,00	0,00		746.300,00	0,00			
3α. Επιστηλές κατασκευής (μετασκευαστήρια)		16.716,41		11.033,50				
3γ. Επιστηλές στις Τράπεζες		19.290,00		19.290,00				
3. Οργανικά αποθέματα κατά συνθήκες αναπ.		218.340,79		170.237,91				
7. Αποθέματα κατά τρίτους δικαιωμάτων		350.475,94		419.683,68				
11. Χρεώσεις διάφορα		4.236,20		85.406,68				
		<u>1.096.651,34</u>		<u>1.314.488,75</u>				
ΙV. Δανειστής								
1. Τόκοι		71.668,63		46.830,32				
3. Καταβλητέα όφρα & κρονητήρια		1.636,01		89,04				
		<u>73.304,64</u>		<u>46.919,36</u>				
Σύνολο κλεισίματος επενδύσεων (ΔΙ+ΔΙV)		<u>1.238.701,38</u>		<u>1.375.729,61</u>				
ΓΕΝΙΚΟ ΣΥΝΟΛΟ ΕΝΕΡΓΗΤΙΚΟΥ (Β+Γ+Δ)		<u>1.329.792,32</u>		<u>1.471.003,55</u>				
ΑΔΙΑΡΓΙΑΣΤΟΙ ΤΑΞΕΙΣ ΧΡΕΩΣΤΙΚΩΝ								
2. Χρεωστικά λογισμικά εργασιών & ημετέλεστα υποχρεώσεων		895.000,00		895.000,00				

	Ποσό κλεισίματος 2014	Ποσό κλεισίματος 2013
ΠΑΘΗΤΙΚΟ		
Α. ΨΑΛΙΝΑ ΚΑΤΑΣΤΑΣΙΑ		
1. Μεταβολή Κεφάλαια		
1. Καταβληθέντα (220.000 μετοχές α 1,00€)	220.000,00	220.000,00
ΙV. Αποθεματικά Κεφάλαια		
1. Τακτικά αποθεματικά	15.283,31	15.283,31
4. Έκτακτα αποθεματικά	3.216,00	3.216,00
	<u>18.501,31</u>	<u>18.501,31</u>
Υ. Υπόλοιπα εκ νέου		
1. Υπόλοιπα κερδών εκ νέου	111.128,33	117.764,30
Σύνολο (Μείον Κερδοφόρων (ΑΙ+ΑΙV+ΑV))	<u>349.629,63</u>	<u>476.365,61</u>
Γ. ΥΠΟΧΡΕΩΣΕΙΣ		
1. Μεταφορεύσιμα υποχρεώσεις		
8. Λοιπά μεταφορεύσιμα υποχρεώσεις	1.396,00	1.396,00
ΙΙ. Προκαταβλητέα Υποχρεώσεις		
1. Προμηθευτές	270.503,23	238.870,61
2α. Επιστηλές Πληρωτέων Μετασκευαστήρια	0,00	0,00
3. Τρίτες & Ανεξάρτητοι Μεταφορευόμενοι	25.977,34	25.977,34
4. Προκαταβλητέα Πάθητων	0,00	0,00
5. Υποχρεώσεις κατά τρίτους-έλλη	281.550,33	379.954,26
6. Απορρυθμιζόμενα Οργανισμοί	387.149,62	329.971,03
10. Μηχανήματα πληρωτέα	0,00	0,00
11. Πρωτογενή διάφορα	11.586,27	18.569,80
	<u>978.766,79</u>	<u>993.342,04</u>
Σύνολο Υποχρεώσεων (Γ+ΓΙ+ΓΙΙ)	<u>980.162,79</u>	<u>994.738,04</u>
ΓΕΝΙΚΟ ΣΥΝΟΛΟ ΠΑΘΗΤΙΚΟΥ (Α+Β+Γ)	<u>1.329.792,32</u>	<u>1.471.003,55</u>
ΑΔΙΑΡΓΙΑΣΤΟΙ ΤΑΞΕΙΣ ΠΕΠΗΓΜΕΝΩΝ		
2. Πρωτογενή λογισμικά εργασιών & ημετέλεστα υποχρεώσεων	895.000,00	895.000,00

ΚΑΤΑΣΤΑΣΗ ΑΔΙΑΡΓΙΑΣΤΟΥ ΑΠΟΤΕΛΕΣΜΑΤΩΝ ΧΡΗΣΕΩΣ			ΠΙΝΑΚΑΣ ΔΙΑΦΕΡΕΣ ΝΕΤΩΝ		
31ης ΔΕΚΕΜΒΡΙΟΥ 2014 (1/1/2014 - 31/12/2014)			31ης ΔΕΚΕΜΒΡΙΟΥ 2013 (1/1/2013 - 31/12/2013)		
	Ποσό κλεισίματος Χρήσης	Ποσό κλεισίματος Χρήσης	Ποσό κλεισίματος 2014	Ποσό κλεισίματος 2013	
Ι. Αποθέματα σε μεταλλεύματα					
Κλίση εργασιών (καλίβρα)	451.562,92	785.719,46			
Μείον: Αξία πωληθέντων	136.540,46	372.910,93			
Μείον: Αποβλήτων (επρόβλ) αναπ/σης	253.922,46	412.308,51			
Μείον: Άλλα έσοδα μεταλλεύματος	6.000,00	6.000,00			
ΣΥΝΟΛΟ	<u>24.012,46</u>	<u>418.208,51</u>			
Μείον: 1. Έξοδα διαμεταλλείων Λετοκρυφίας	155.547,02	237.109,72			
3. Έξοδα μεταφοράς διαμεταλλείων	94.185,03	325.553,41			
Μείον: Αποβλήτων (επρόβλ) μεταλλεύματος	11.290,39	22.653,10			
Μείον: 4. Πρωτογενή Τόκοι	0,00	3,37			
Μείον: 3. Χρεωστικά Τόκοι και συναφή έξοδα	655,62	1.117,59			
Ολοκλήρωμα αποθέματος (επρόβλ)		31.540,98			
10.834,77					
ΙΙ. ΠΑΘΗΤΑ ΕΚΤΑΚΤΑ ΑΠΟΤΕΛΕΣΜΑΤΑ					
1. Έκτακτα & ανόργανα έσοδα	0,00	0,00			
Μείον: 1. Έκτακτα και ανόργανα έσοδα	137.270,75	26.694,50			
3. Έξοδα αναπ. εργασιών	0,00	0,00			
4. Προβλεπόμενα για έκτακτους κινδύνους	0,00	26.694,50			
Οργανικά και έκτακτα αποτελέσματα (επρόβλ)		-126.633,98			
Σύνολο αποτελέσματος κερδών στοιχεία	4.183,00	10.814,23			
Μείον: σε από αμοιβή πωληθέντων στο ίδιο κλάδο	4.183,00	10.814,23			
ΚΑΘΑΡΑ ΑΠΟΤΕΛΕΣΜΑΤΑ (ΚΕΡΔΗ) ΠΡΟ ΦΟΡΩΝ	<u>-126.633,98</u>	<u>-5.151,67</u>			

<p align="center">Ο ΠΡΟΕΔΡΟΣ & ΔΙΕΥΘΥΝΩΝ ΕΥΡΩΔΥΝΑΜΟΣ ΤΟΥ Δ.Ε.</p> <p align="center"></p> <p align="center">ΠΑΝΩΣΗΣ ΜΟΥΣΤΑΚΙΔΗΣ ΑΥΤ: ΑΕ 10717</p>	<p align="center">ΑΡΧΗΜΟΝ ΕΝΑ ΜΕΛΟΣ ΤΟΥ Δ.Ε.</p> <p align="center"></p> <p align="center">ΠΑΝΩΣΗΣ ΜΟΥΣΤΑΚΙΔΗΣ ΑΥΤ: ΑΕ 10717</p>	<p align="center">Η ΥΠΕΥΘΥΝΗ ΤΟΥ ΛΟΓΙΣΤΗΡΙΟΥ</p> <p align="center">ΓΕΩΡΓΙΑ ΜΑΝΟΥΣΚΑ</p> <p align="center">Αριθ. απόφασης 01255 Α' Τμήτος</p> <p align="center"></p> <p align="center">Για λογισμικό της εταιρείας LEVERAGE ΑΕ αρ.πρωτ. Δ.Ε.Ε. 1088</p>
---	--	--