




**ΕΥΡΩΜΑΝΤ ΑΕ**  
**ΙΣΟΛΟΓΙΣΜΟΣ ΤΗΣ 31ης ΔΕΚΕΜΒΡΙΟΥ 2014**  
**9Η ΧΡΗΣΗ ΑΠΟ 01/01/2014 ΕΩΣ 31/12/2014**

| ΕΝΕΡΓΗΤΙΚΟ   | ΤΡΕΧΟΥΣΑ ΧΡΗΣΗ 2014 |              |                | ΠΡΟΗΓΟΥΜΕΝΗ ΧΡΗΣΗ 2013 (01/01-31/12/2013) |              |                | ΠΑΘΗΤΙΚΟ                                   | ΤΡΕΧΟΥΣΑ 2014  | ΠΡΟΗΓΟΥΜΕΝΗ 2013 |
|--|---------------------|--------------|----------------|---|--------------|----------------|--|----------------|------------------|
|  | ΑΣΙΑ ΚΤΗΣΗΣ         | ΑΠΟΣΒΕΣΕΙΣ   | ΑΝΑΠ.ΑΣΙΑ      | ΑΣΙΑ ΚΤΗΣΗΣ                               | ΑΠΟΣΒΕΣΕΙΣ   | ΑΝΑΠ.ΑΣΙΑ      |  |                |                  |
| <b>Β.ΕΞΟΔΑ ΕΓΚΑΤΑΣΤΑΣΕΩΣ</b>                       |                     |              |                |   |              |                | <b>Α.ΙΔΙΑ ΚΕΦΑΛΑΙΑ</b>                     |                |                  |
| 1.ΕΞΟΔΑ ΙΔΡΥΣΗΣ & Α' ΕΓΚ/ΣΗΣ                       | 8.007,35            | 8.007,34     | 0,01           | 8.007,35                                  | 8.007,34     | 0,01           | Ι.ΜΕΤΟΧΙΚΟ ΚΕΦΑΛΑΙΟ                        |                |                  |
|  | 8.007,35            | 8.007,34     | 0,01           | 8.007,35                                  | 8.007,34     | 0,01           | 1.ΚΑΤΑΒΛΗΜΕΝΟ ΜΕΤ.ΚΕΦ.                     |                |                  |
| <b>Γ.ΠΑΓΙΟ ΕΝΕΡΓΗΤΙΚΟ</b>                          |                     |              |                |   |              |                | (31.520 ΜΕΤΟΧΕΣ Χ 50 ΕΥΡΩ)                 | 1.576.000,00   | 1.576.000,00     |
| ΙΙ.ΕΝΣΩΜΑΤΕΣ ΑΚΙΝΗΤΟΠΟΙΗΣΕΙΣ                       |                     |              |                |   |              |                |  | 1.576.000,00   | 1.576.000,00     |
| 1.ΓΗΠΕΔΑ-ΟΙΚΟΠΕΔΑ                                  | 1.187.452,73        | 0,00         | 1.187.452,73   | 1.187.452,73                              | 0,00         | 1.187.452,73   |  |                |                  |
| 3.ΚΤΙΡΙΑ & ΤΕΧΝΙΚΑ ΕΡΓΑ                            | 4.260.455,28        | 2.196.197,67 | 2.064.257,61   | 4.260.455,28                              | 2.026.179,46 | 2.224.275,82   |  |                |                  |
| 6.ΕΠΙΠΛΑ & ΛΟΙΠΟΣ ΕΞΟΠΛΙΣΜΟΣ                       | 2.488,96            | 1.486,14     | 1.002,82       | 2.488,96                                  | 1.235,44     | 1.253,52       |  |                |                  |
| ΣΥΝΟΛΟ ΑΚΙΝΗΤΟΠΟΙΗΣΕΩΝ                             | 5.440.396,97        | 2.197.683,81 | 3.242.713,16   | 5.440.396,97                              | 2.027.414,90 | 3.412.982,07   |  |                |                  |
| ΙΙΙ.ΣΥΜΜΕΤΟΧΕΣ & ΑΛΛΕΣ ΜΑΚΡΟΠ.ΧΡΗΜ/ΚΕΣ ΑΠΑΙΤΗΣΕΙΣ  |                     |              |                |   |              |                | Υ.ΑΠΟΤΕΛΕΣΜΑΤΑ ΕΙΣ Ν'ΕΟ                    |                |                  |
| 7. ΛΟΙΠΕΣ ΜΑΚΡΟΠΡΟΘΕΣΜΕΣ ΑΠΑΙΤΗΣΕΙΣ                |                     |              | 612,00         |   |              | 612,00         | 1.ΥΠΟΛΟΙΠΟ ΚΕΡΔΩΝ ΧΡΗΣΕΩΣ ΕΙΣ Ν'ΕΟ         | 1.335.027,07   | 0,00             |
|  |                     |              | 612,00         |   |              | 612,00         | 3.ΥΠΟΛΟΙΠΟ ΖΗΜΙΩΝ ΧΡΗΣΕΩΣ ΕΙΣ Ν'ΕΟ         | 0,00           | -77.108,78       |
| ΣΥΝΟΛΟ ΠΑΓΙΟΥ ΕΝΕΡΓΗΤΙΚΟΥ                          |                     |              | 3.243.325,16   |   |              | 3.413.594,07   | 4.ΥΠΟΛΟΙΠΟ ΖΗΜΙΩΝ ΠΡΟΗΓ.ΧΡΗΣΕΩΝ            | -2.212.163,83  | -2.135.055,05    |
| Δ.ΚΥΚΛΟΦΟΡΟΥΝ ΕΝΕΡΓΗΤΙΚΟ                           |                     |              |                |   |              |                |  |                |                  |
| ΙΙ. ΑΠΑΙΤΗΣΕΙΣ                                     |                     |              |                |   |              |                |  | -877.136,76    | -2.212.163,83    |
| 1.ΠΕΛΑΤΕΣ  |                     |              | 231.495,87     |   |              | 222.171,09     | ΣΥΝΟΛΟ ΙΔΙΩΝ ΚΕΦΑΛΑΙΩΝ                     | 698.863,24     | -636.163,83      |
| 2.ΓΡΑΜΜΑΤΙΑ ΕΙΣΠΡΑΚΤΕΑ                             |                     |              | 2.174,00       |   |              | 4.346,00       |  |                |                  |
| 3α. ΕΠΙΤΑΓΕΣ ΕΙΣΠΡΑΚΤΕΕΣ                           |                     |              | 44.802,00      |   |              | 25.320,00      |  |                |                  |
| 6. ΔΕΣΜΕΥΜΕΝΟΙ ΛΟΓ/ΣΜΟΙ ΚΑΤΑΘΕΣΕΩΝ                 |                     |              | 136.613,03     |   |              | 22.177,60      | Γ.ΥΠΟΧΡΕΩΣΕΙΣ                              |                |                  |
| 11.ΧΡΕΩΣΤΕΣ ΔΙΑΦΟΡΟΙ                               |                     |              | 122.659,42     |   |              | 418.964,80     | Ι.ΜΑΚΡΟΠΡΟΘΕΣΜΕΣ ΥΠΟΧΡΕΩΣΕΙΣ               |                |                  |
|  |                     |              | 537.744,32     |   |              | 692.979,49     | 1. ΟΜΟΛΟΓΙΑΚΑ ΔΑΝΕΙΑ                       | 5.295.305,21   | 6.937.574,91     |
| ΙΙΙ. ΧΡΕΟΓΡΑΦΑ                                     |                     |              |                |   |              |                | 8. ΛΟΙΠΕΣ ΜΑΚΡΟΠΡΟΘΕΣΜΕΣ ΥΠΟΧΡΕΩΣΕΙΣ       | 0,00           | 0,00             |
| 1. ΜΕΤΟΧΕΣ   |                     |              | 29.839,06      |   |              | 29.839,06      |  | 5.295.305,21   | 6.937.574,91     |
| 2. ΟΜΟΛΟΓΕΣ  |                     |              | 311.973,99     |   |              | 361.973,99     | ΙΙ ΒΡΑΧ/ΣΜΕΣ ΥΠΟΧΡΕΩΣΕΙΣ                   |                |                  |
|  |                     |              | 341.813,05     |   |              | 391.813,05     | 1. ΠΡΟΜΗΘΕΥΤΕΣ                             | 72.650,46      | 74.597,88        |
| ΙV. ΔΙΑΘΕΣΙΜΑ                                      |                     |              |                |   |              |                | 2α. ΕΠΙΤΑΓΕΣ ΠΛΗΡΩΤΕΕΣ (ΜΕΤΑΧΡΟΝΟΛΟΓΗΜ     | 0,00           | 0,00             |
| 1.ΤΑΜΕΙΟ   |                     |              | 111.234,64     |   |              | 100.092,89     | 3. ΤΡΑΠΕΖΕΣ ΒΡΑΧΥΠΡΩΘ.ΥΠΟΧΡΕΩΣΕΩΝ          | 542.420,91     | 490.617,71       |
| 3.ΚΑΤΑΘΕΣΕΙΣ ΟΦΕΩΣ & ΠΡΟΘΕΣΜΙΑΣ                    |                     |              | 102.248,19     |   |              | 57.542,41      | 5. ΥΠΟΧΡΕΩΣΕΙΣ ΑΠΟ ΦΟΡΟΥΣ & ΤΕΛΗ           | 9.199,31       | 0,00             |
|  |                     |              | 213.482,83     |   |              | 157.635,30     | 6. ΑΣΦΑΛΙΣΤΙΚΟΙ ΟΡΓΑΝΙΣΜΟΙ                 | 1.344,42       | 37.672,46        |
| ΣΥΝΟΛΟ ΚΥΚΛΟΦΟΡΟΥΝΤΟΣ ΕΝΕΡΓΗΤΙΚΟΥ (ΔΙΙ+ΔΙΙΙ+ΔΙV)   |                     |              | 1.093.040,20   |   |              | 1.242.427,84   | 11. ΠΙΣΤΩΤΕΣ ΔΙΑΦΟΡΟΙ                      | 16.581,82      | 52.000,92        |
|  |                     |              |                |   |              |                |  | 642.196,92     | 654.888,97       |
| Ε. ΜΕΤΑΒΑΤΙΚΟΙ ΛΟΓΑΡΙΑΣΜΟΙ ΕΝΕΡΓΗΤΙΚΟΥ             |                     |              |                |   |              |                | ΣΥΝΟΛΟ ΥΠΟΧΡΕΩΣΕΩΝ (Γ+ΙΙ)                  | 5.937.502,13   | 7.592.463,88     |
| 1. ΕΞΟΔΑ ΕΠΟΜΕΝΩΝ ΧΡΗΣΕΩΝ                          |                     |              | 0,00           |   |              | 420,00         | Δ.ΜΕΤΑΒΑΤΙΚΟΙ ΛΟΓΑΡΙΑΣΜΟΙ ΠΑΘΗΤΙΚΟΥ        |                |                  |
| 3. ΛΟΙΠΟΙ ΜΕΤΑΒΑΤΙΚΟΙ ΛΟΓΑΡΙΑΣΜΟΙ ΕΝΕΡΓΗΤΙΚΟΥ      |                     |              | 2.300.000,00   |   |              | 2.300.000,00   | 2.ΕΞΟΔΑ ΧΡΗΣΗΣ ΔΟΥΛΑΕΥΜΕΝΑ                 | 0,00           | 141,87           |
|  |                     |              | 2.300.000,00   |   |              | 2.300.420,00   |  |                |                  |
| ΓΕΝΙΚΟ ΣΥΝΟΛΟ ΕΝΕΡΓΗΤΙΚΟΥ (Β+Γ+Δ+Ε)                |                     |              | 6.636.365,37   |   |              | 6.956.441,92   | ΓΕΝΙΚΟ ΣΥΝΟΛΟ ΠΑΘΗΤΙΚΟΥ                    | 6.636.365,37   | 6.956.441,92     |
| ΛΟΓΑΡΙΑΣΜΟΙ ΤΑΞΕΩΣ ΧΡΕΩΣΤΙΚΟΙ                      |                     |              |                |   |              |                | ΛΟΓΑΡΙΑΣΜΟΙ ΤΑΞΕΩΣ ΠΙΣΤΩΤΙΚΟΙ              |                |                  |
| 2.ΧΡΕΩΣΤΙΚΟΙ ΛΟΓΑΡΙΑΣΜΟΙ ΕΓΓΥΗΣΕΩΝ & ΕΜΠΡ/ΤΩΝ ΑΣΦ. |                     |              | 58.281,24      |   |              | 58.281,24      | 2.ΠΙΣΤΩΤΙΚΟΙ ΛΟΓ/ΣΜΟΙ ΕΓΓ. & ΕΜΠΡ/ΤΩΝ ΑΣΦ. | 58.281,24      | 58.281,24        |
| 3.ΑΠΑΙΤΗΣΕΙΣ ΑΠΟ ΑΜΦΟΤΕΡΟΒΑΡΕΙΣ ΣΥΜΒΑΣΕΙΣ          |                     |              | 0,00           |   |              | 0,00           | 3.ΥΠΟΧΡ.ΑΠΟ ΑΜΦΟΤΕΡΟΒΑΡΕΙΣ ΣΥΜΒΑΣΕΙΣ       | 0,00           | 0,00             |
| 4.ΛΟΙΠΟΙ ΛΟΓΑΡΙΑΣΜΟΙ ΤΑΞΕΩΣ                        |                     |              | 769.629.493,02 |   |              | 784.208.567,34 | 4.ΛΟΙΠΟΙ ΛΟΓΑΡΙΑΣΜΟΙ ΤΑΞΕΩΣ                | 769.629.493,02 | 784.208.567,34   |
|  |                     |              | 769.687.774,26 |   |              | 784.266.848,58 |  | 769.687.774,26 | 784.266.848,58   |

| ΚΑΤΑΣΤΑΣΗ ΛΟΓ/ΣΜΟΥ ΑΠΟΤΕΛΕΣΜΑΤΩΝ ΧΡΗΣΗΣ                 |  |                     |              | ΠΙΝΑΚΑΣ ΔΙΑΘΕΣΗΣ ΑΠΟΤΕΛΕΣΜΑΤΩΝ |             |                                      |               |
|---|--|---------------------|--------------|--------------------------------|-------------|--------------------------------------|---------------|
|   |  | ΤΡΕΧΟΥΣΑ ΧΡΗΣΗ 2014 |              | ΠΡΟΗΓΟΥΜΕΝΗ ΧΡΗΣΗ 2013         |             |                                      |               |
| Ι.ΑΠΟΤΕΛΕΣΜΑΤΑ ΕΚΜ/ΣΗΣ                                  |  |                     |              |                                |             |                                      |               |
| ΚΥΚΛΟΣ ΕΡΓΑΣΙΩΝ   |  | 235.180,00          |              | 257.568,00                     |             | ΚΑΘΑΡΑ ΑΠΟΤΕΛΕΣΜΑΤΑ (ΚΕΡΔΗ) ΧΡΗΣΕΩΣ  | 1.335.027,07  |
| ΜΙΚΤΑ ΑΠΟΤ/ΤΑ (ΚΕΡΔΗ) ΕΚΜ/ΣΗΣ                           |  | 235.180,00          |              | 257.568,00                     |             | ΥΠΟΛΟΙΠΟ ΖΗΜΙΩΝ ΠΡΟΗΓ.ΧΡΗΣΕΩΝ        | -2.212.163,83 |
| ΠΛΕΟΝ: ΑΛΛΑ ΕΞΟΔΑ ΕΚΜΕΤΑΛΛΕΥΣΕΩΣ                        |  | 4.877,65            |              | 757.182,09                     |             | ΔΙΑΦΟΡΕΣ ΦΟΡΟΛ.ΕΛΕΓΧΟΥ ΠΡΟΗΓ.ΧΡΗΣΕΩΝ | 0,00          |
| ΣΥΝΟΛΟ  |  | 240.057,65          |              | 1.014.750,09                   |             | ΣΥΝΟΛΟ                               | -877.136,76   |
| Μείων   |  |                     |              |                                |             |                                      |               |
| 1. ΕΞΟΔΑ ΔΙΟΙΚΗΤΙΚΗΣ ΛΕΙΤΟΥΡΓΙΑΣ                        |  | -257.655,45         |              | -383.657,30                    |             | ΑΘΗΝΑ 30/04/2014                     |               |
| 2. ΕΞΟΔΑ ΛΕΙΤΟΥΡΓΙΑΣ ΔΙΑΘΕΣΗΣ                           |  | 0,00                |              | 0,00                           |             | Η ΠΡΟΕΔΡΟΣ & Δ/ΝΩΝ ΣΥΜΒΟΥΛΟΣ         |               |
| ΜΕΡΙΚΑ ΑΠΟΤ/ΤΑ ΕΚΜ/ΣΗΣ                                  |  | -17.597,80          |              | 631.092,79                     |             |                                      |               |
| Πλέον   |  |                     |              |                                |             |                                      |               |
| 2. ΕΞΟΔΑ ΧΡΕΟΓΡΑΦΩΝ                                     |  | 30.783,01           |              | 47.782,89                      |             |                                      |               |
| 3. ΚΕΡΔΗ ΠΩΛΗΣΕΩΣ ΣΥΜ/ΧΩΝ & ΧΡΕΟΓΡΑΦΩΝ                  |  | 145.758,38          |              | 160.083,41                     |             |                                      |               |
| 4. ΠΙΣΤΩΤΙΚΟΙ ΤΟΚΟΙ & ΣΥΝΑΦΗ ΕΞΟΔΑ                      |  | 62,48               | 176.603,87   | 1.119,07                       | 208.985,37  |                                      |               |
| Μείων   |  |                     |              |                                |             |                                      |               |
| 1.ΠΡΟΒΛΕΨΕΙΣ ΥΠΟΤΙΜΗΣΕΩΣ ΣΥΜ.-ΧΡΕΟΓΡΑΦΩΝ                |  | 0,00                |              | 0,00                           |             |                                      |               |
| 2.ΕΞΟΔΑ & ΖΗΜΙΕΣ ΧΡΕΩΓΡΑΦΩΝ                             |  | -74.255,05          | -74.255,05   | -713.108,83                    | -713.108,83 |                                      |               |
| Μείων   |  |                     |              |                                |             |                                      |               |
| 3. ΧΡΕΩΣΤΙΚΟΙ ΤΟΚΟΙ & ΣΥΝΑΦΗ ΕΞΟΔΑ                      |  | -128.962,23         | -128.962,23  | -206.420,61                    | -206.420,61 |                                      |               |
| ΟΛΙΚΑ ΑΠΟΤΕΛΕΣΜΑΤΑ ΧΡΗΣΗΣ                               |  | -44.211,21          |              | -79.451,28                     |             |                                      |               |
| Πλέον   |  |                     |              |                                |             |                                      |               |
| 1. ΕΚΤΑΚΤΑ & ΑΝΟΡΓΑΝΑ ΕΞΟΔΑ                             |  | 1.557.901,24        | 1.557.901,24 | 20.773,69                      | 20.773,69   |                                      |               |
| Μείων   |  |                     |              |                                |             |                                      |               |
| 1.ΕΚΤΑΚΤΑ & ΑΝΟΡΓΑΝΑ ΕΞΟΔΑ                              |  | -177.110,65         |              | -14.471,59                     |             |                                      |               |
| 3.ΕΞΟΔΑ ΠΡΟΗΓΟΥΜΕΝΩΝ ΧΡΗΣΕΩΝ                            |  | -1.552,31           | -178.662,96  | -3.959,60                      | -18.431,19  |                                      |               |
| ΟΡΓΑΝΙΚΑ & ΕΚΤΑΚΤΑ ΑΠΟΤ/ΤΑ (ΚΕΡΔΗ) ΧΡΗΣΗΣ               |  | 1.335.027,07        |              | -77.108,78                     |             |                                      |               |
| Μείων   |  |                     |              |                                |             |                                      |               |
| ΣΥΝΟΛΟ ΑΠΟΣΒΕΣΕΩΝ ΠΑΓΙΩΝ ΣΤΟΙΧΕΙΩΝ                      |  | 170.268,91          |              | 269.626,65                     |             |                                      |               |
| Μείων ΟΙ ΑΠΟ ΑΥΤΕΣ ΕΝΣΩΜΑΤΩΜΕΝΕΣ ΣΤΟ ΛΕΙΤΟΥΡΓΙΚΟ ΚΟΣΤΟΣ |  | 170.268,91          |              | 269.626,65                     |             |                                      |               |
| ΚΑΘΑΡΑ ΑΠΟΤΕΛΕΣΜΑΤΑ ΧΡΗΣΕΩΣ                             |  | 1.335.027,07        |              | -77.108,78                     |             |                                      |               |

  
 ΜΑΝΤΑΚΙΔΟΥ Σ. ΚΥΡΙΑΚΗ  
 Η ΑΝΤΙΠΡΟΕΔΡΟΣ  
  
 ΜΑΝΤΑΚΙΔΟΥ Α. ΕΛΕΝΗ  
  
 Η ΛΟΓΙΣΤΡΙΑ  
 ΟΙΚΟΝΟΜΟΥ Π. ΜΑΡΙΝΑ