

ΕΝΟΒΑΥΑΥ ΥΠΗΡΕΣΙΕΣ ΔΙΑΔΙΚΤΥΟΥ ΑΕ

ΕΔΡΑ : ΑΘΗΝΑ, ΑΦΜ : 800391291, ΑΡ. Γ.Ε.ΜΗ. : 119802401000





ΣΟΛΟΓΙΣΜΟΣ 31ης ΔΕΚΕΜΒΡΙΟΥ 2014 - 2η ΕΤΑΙΡΙΚΗ ΧΡΗΣΗ 1 ΙΑΝΟΥΑΡΙΟΥ 2014 - 31 ΔΕΚΕΜΒΡΙΟΥ 2014

ΕΝΕΡΓΗΤΙΚΟ	Ποσά κλειομένης χρήσεως 31/12/2014			Ποσά προηγ. Χρ. 31/12/2013			ΠΑΘΗΤΙΚΟ	Ποσά κλειομένης χρήσεως 31/12/2014	Ποσά προηγ. Χρ. 31/12/2013
Β. ΕΞΟΔΑ ΕΓΚΑΤΑΣΤΑΣΕΩΣ	Αξία κτήσεως	Αποσβέσεις	Αναπ. αξία	Αξία κτήσεως	Αποσβέσεις	Αναπ. αξία	Α. ΙΔΙΑ ΚΕΦΑΛΑΙΑ		
1. Έξοδα ιδρύσεως και 1ης εγκαταστάσεως	12.939,26	3.445,36	9.493,90	12.939,26	2.151,44	10.787,82	Ι. Μετοχικό κεφάλαιο		
4. Λοιπά έξοδα εγκαταστάσεως	143.582,62	53.812,60	89.770,02	130.764,66	27.606,99	103.157,67	1. Καταβλημένο	100.000,00	100.000,00
	<u>156.521,88</u>	<u>57.257,96</u>	<u>99.263,92</u>	<u>143.703,92</u>	<u>29.758,43</u>	<u>113.945,49</u>	(1.000 ονομ. μετοχές X 100,00 ευρώ εκάστη)		
Γ. ΠΑΓΙΟ ΕΝΕΡΓΗΤΙΚΟ							V. Αποτελέσματα εις νέο	(1.132.052,68)	(579.703,67)
II. Εναύματες ακινητοποιήσεις							VI. Ποσά προορισμένα για αύξηση μετοχ. Κεφαλαίου		
6. Επιπλα & λοιπός εξοπλισμός	7.043,47	2.530,55	4.512,92	6.623,47	1.469,47	5.154,00	1. Καταθέσεις μετόχων	417.000,00	-
Σύνολο ακινητοποιήσεων (ΠI+ΠII)	<u>7.043,47</u>	<u>2.530,55</u>	<u>4.512,92</u>	<u>6.623,47</u>	<u>1.469,47</u>	<u>5.154,00</u>	Σύνολο ιδίων κεφαλ. (ΑI+ΑV+ΑVI)	<u>(615.052,68)</u>	<u>(479.703,67)</u>
III. Συμμετοχές και άλλες μακρ/σμες χρηματοοικονομικές απαιτήσεις							Γ. ΥΠΟΧΡΕΩΣΕΙΣ		
7. Λοιπές μακρ/σμες απαιτήσεις			1.554,00		1.554,00	1.554,00	ΙΙ. Μακροπρόθεσμες υποχρεώσεις		
Σύνολο πάγιου ενεργητικού (ΠI+ΠII+ΠIII)			<u>6.066,92</u>			<u>6.708,00</u>	8. Λοιπές Μακροπρόθεσμες υποχρεώσεις	<u>828.137,52</u>	<u>644.663,55</u>
Δ. ΚΥΚΛΟΦΟΡΟΥΝ ΕΝΕΡΓΗΤΙΚΟ							III. Βραχυπρόθεσμες υποχρεώσεις		
I. Αποθέματα							1. Προμηθευτές	147.935,32	134.022,17
1. Εμπορεύματα		164.099,40			122.256,31		2α. Επιταγές πληρωτέες	99.153,90	26.548,63
5. Προκαταβολές για αγορά αποθεμάτων		58.387,97	222.487,37		16.809,87	139.066,18	5. Υποχρ/σεις από φόρους-τέλη	7.474,49	4.621,19
II. Απαιτήσεις							6. Ασφαλιστικοί Οργανισμοί	9.079,77	9.463,23
1. Πελάτες		21.992,09			7.794,72		11. Ποσότητες διάφοροι	54.880,13	66.289,42
8. Δεσμευμένοι λ/σμοί καταθέσεων		66.176,51						<u>318.523,61</u>	<u>240.944,64</u>
11. Χρεώστες διάφοροι		104.118,44	192.287,04		84.721,45	92.516,17	Σύνολο Υποχρεώσεων (ΠI + ΠII)	<u>1.146.661,13</u>	<u>885.608,19</u>
IV. Διαθέσιμα							Δ. ΜΕΤΑΒΑΤΙΚΟΙ ΛΟΓ/ΣΜΟΙ ΠΑΘΗΤΙΚΟΥ		
1. Ταμείο		207,25					3. Λοιποί μεταβατικοί λ/σμοί παθητικού	<u>9.261,15</u>	<u>2.635,02</u>
3. Καταθέσεις όψεως και προθεσμίας		20.557,10	20.764,35		56.303,70	56.303,70	ΓΕΝΙΚΟ ΣΥΝΟΛΟ ΠΑΘΗΤΙΚΟΥ (Α+Γ+Δ)	<u>540.869,60</u>	<u>408.539,54</u>
Σύνολο κυκλ/ντος ενεργητικού (ΔI+ΔII+ΔIV)			<u>435.538,76</u>			<u>287.886,05</u>	ΛΟΓΑΡΙΑΣΜΟΙ ΤΑΞΕΩΣ ΠΙΣΤΩΤΙΚΟΥ		
ΓΕΝΙΚΟ ΣΥΝΟΛΟ ΕΝΕΡΓΗΤΙΚΟΥ (Β+Γ+Δ)			<u>540.869,60</u>			<u>408.539,54</u>	2. Πιστωτ. λ/σμοί εγγυήσεων και εμπράγιμ. Ασφαλ.	<u>66.176,51</u>	-
ΛΟΓΑΡΙΑΣΜΟΙ ΤΑΞΕΩΣ ΧΡΕΩΣΤΙΚΟΥ									
2. Χρεωστ. λ/σμοί εγγυήσεων και εμπράγιμ. Ασφαλ.			<u>66.176,51</u>			-			

ΚΑΤΑΣΤΑΣΗ Λ/ΣΜΟΥ ΑΠΟΤΕΛΕΣΜΑΤΩΝ ΧΡΗΣΕΩΣ 01/01/2014 - 31/12/2014

I. Αποτελέσματα εκμεταλλεύσεως	Ποσά κλειομένης χρήσεως 31/12/2014		Ποσά προηγ. χρήσεως 31/12/2013	
Κύκλος εργασιών (πωλήσεις)		387.641,18		118.527,22
Μείον Κόστος πωλήσεων		291.158,78		99.060,46
Μικτά αποτελέσματα εκμεταλλεύσεως		96.482,40		19.466,76
Πλέον: Άλλα έσοδα εκμεταλλεύσεως		1.983,13		2.711,75
Σύνολο		98.465,53		22.178,51
ΜΕΙΟΝ: 1. Έξοδα διοικητικής λειτουργίας		35.299,10	105.456,53	
3. Έξοδα λειτουργίας διαθέσεως		582.926,82	485.949,82	591.406,34
Μερικά αποτελέσματα εκμεταλλεύσεως		(519.760,39)		(569.227,83)
ΠΛΕΟΝ (ή μείον) :				
4. Πιστωτικοί τόκοι και συναφή έσοδα		124,52		174,79
Μείον: 3. Χρεωστικοί τόκοι & συναφή έξοδα		27.079,12	(26.954,60)	6.373,51
Ολικά αποτελέσματα εκμετ/σεως		(546.714,99)		(575.426,55)
II. ΠΛΕΟΝ (ή μείον) : Έκτακτα αποτελέσματα				
1. Έκτακτα & ανόργ. έσοδα		-		-
2. Έκτακτα κέρδη		-	36,93	36,93
Μείον: 1. Έκτακτα & ανόργ. έξοδα		2.491,69		-
2. Έκτακτες ζημιές		1.670,81	4.314,05	-
3. Έξοδα προηγούμενων χρήσεων		1.471,52	5.634,02	(5.634,02)
4. Έξοδα προηγούμενων χρήσεων		-	-	4.314,05
Οργανικά και έκτακτα αποτ/ματα		-	(552.349,01)	(579.703,67)
ΜΕΙΟΝ: 3. Σύνολο αποσβέσεων παγίων στοιχείων		28.560,61		31.227,90
Μείον: Οι από αυτές ενσ/νες στο λεπτ. κόστος		28.560,61		31.227,90
ΚΕΡΔΗ ΧΡΗΣΕΩΣ ΠΡΟ ΦΟΡΩΝ (ή ΖΗΜΙΙΑ ΧΡΗΣΕΩΣ)		<u>(552.349,01)</u>		<u>(579.703,67)</u>

ΠΙΝΑΚΑΣ ΔΙΑΘΕΣΕΩΣ ΑΠΟΤΕΛΕΣΜΑΤΩΝ

Καθαρά αποτελέσματα χρήσεως (Ζημίες χρήσεως)	Ποσά κλειομένης χρήσεως 31/12/2014	Ποσά προηγ. Χρ. 31/12/2013
Υπόλοιπο αποτ/των προηγούμενων χρήσεων	(552.349,01)	(579.703,67)
Διαφορές φορολ/κού ελέγχου προηγ. χρήσεων	(579.703,67)	-
Σύνολο	(1.132.052,68)	(579.703,67)
ΜΕΙΟΝ: 1. Φόρος εισοδήματος	-	-
Κέρδη προς διάθεση (ή Ζημίες εις νέον)	<u>(1.132.052,68)</u>	<u>(579.703,67)</u>
ΑΘΗΝΑ, 29/5/2015		
Ο Πρόεδρος του Δ.Σ.	Η Αντιπρόεδρος του Δ.Σ.	
		
Υπευθύντης Θεσμοτακτικής Δ/Τ ΑΒ297157	Κωνσταντίνος Νικητσία ΑΔΤ Χ597241	
Ο Οικονομικός Δ/ντής	Ο Λογιστής	
		
Νικόλαος Μίκης ΑΔΤ Χ108143	Κυριάκος Μίκης Αρ. Μητρ. 0012835 Κατηγ. Αδείας : Α'	